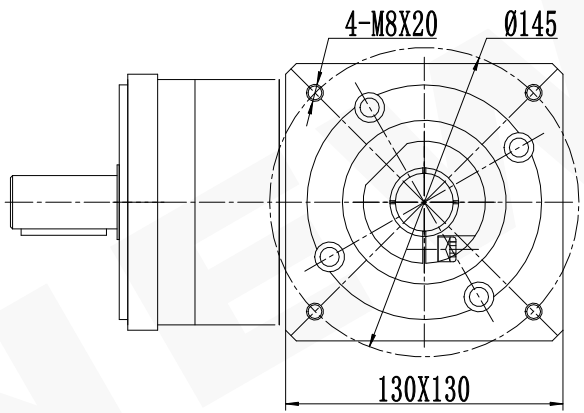
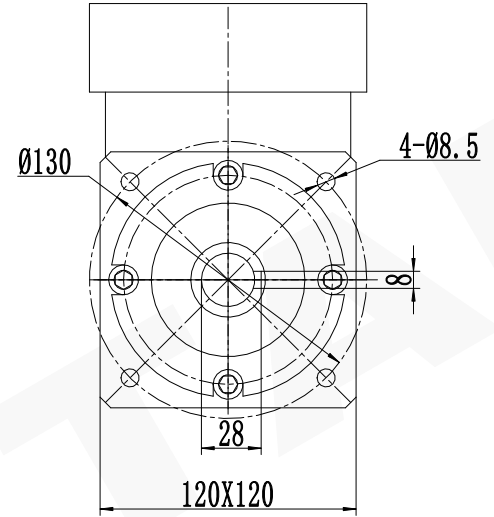
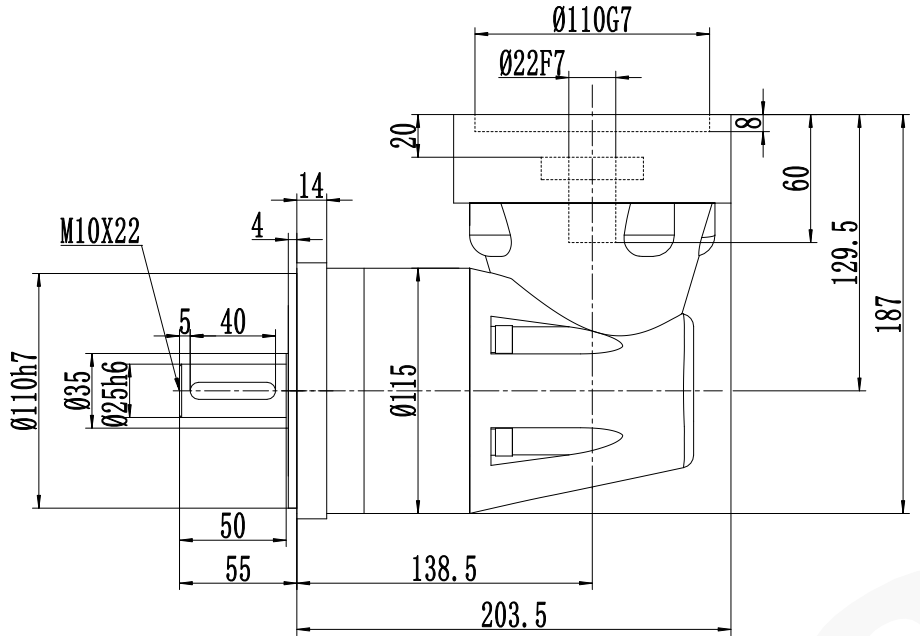


A

B

C

D



减速比 (Ratio i)	3	4	5	6	8	10
额定承载扭矩 (Rated load torque) Nm	125	260	230	128	120	70
最大加速力矩 (Max. acceleration torque) Nm	225	468	414	230.4	216	126
急停扭矩 (Emergency stop torque) Nm	375	780	690	384	360	210
精密行星减速机技术参数						精密行星减速机
容许最大径向载荷 (Max. radial load)	900N	空载力矩20℃ (No-load torque)	$\leq 0.36Nm$			Precision Planetary Gear Boxes
容许最大轴向载荷 (Max. axial load)	1200N	润滑 (Lubrication)	合成润滑油 (Synthetic grease)			
额定输入转速 (Nominal input speed)	3000r/min	使用环境温度 (Operation temperature)	$-15^{\circ}C \sim +90^{\circ}C$			
最大输入转速 (Max input speed)	6000r/min	使用寿命 (Service life)	$\geq 20000h$			
噪音 (Noise)	$\leq 68db$	防护等级 (Protection grade)	IP54			
回程间隙 (Backlash)	14arcmin		PL系列			
			P2 L1			
			Tel/ 电话: 0533-6288333 6288444			
			Fax/ 传真: 0533-6288411			
			Web/ 网址: www.newstart.cn			

未注线性尺寸极限偏差 Unmarked tolerance	
0.5-3	$\pm 0.2$
3-6	$\pm 0.3$
6-30	$\pm 0.5$
30-120	$\pm 0.8$
120-400	$\pm 1.2$
400-1000	$\pm 2$
精密行星减速机 Precision Planetary Gear Boxes	
	
WPF0115L1-i-P2-S2	
22-58-110-145-M8	
A. WPF.	115.

A

B

C

D